

EUSKO JAURLARITZA



GOBIERNO VASCO

HEZKUNTZA SAILA

DEPARTAMENTO DE EDUCACIÓN

**Ikasgunea – Familientzako eta
ikasleentzako zerbitzuak
– Erregistro gida –**

Urriak 2018



AURKIBIDEA

| | | |
|-----|--|----|
| 1 | Sarrera..... | 2 |
| 2 | Informazioaren eta zerbitzuen antolamendua..... | 3 |
| 2.1 | Ikasgunea Egitura..... | 3 |
| 2.2 | Zerbitzuen inbentarioa..... | 6 |
| 3 | Atarian sartzeko identifikazioa eta erregistroa..... | 7 |
| 3.1 | Erregistroa..... | 7 |
| 3.2 | Identifikazioa..... | 10 |
| 3.3 | Nire kontua..... | 12 |

1 Sarrera

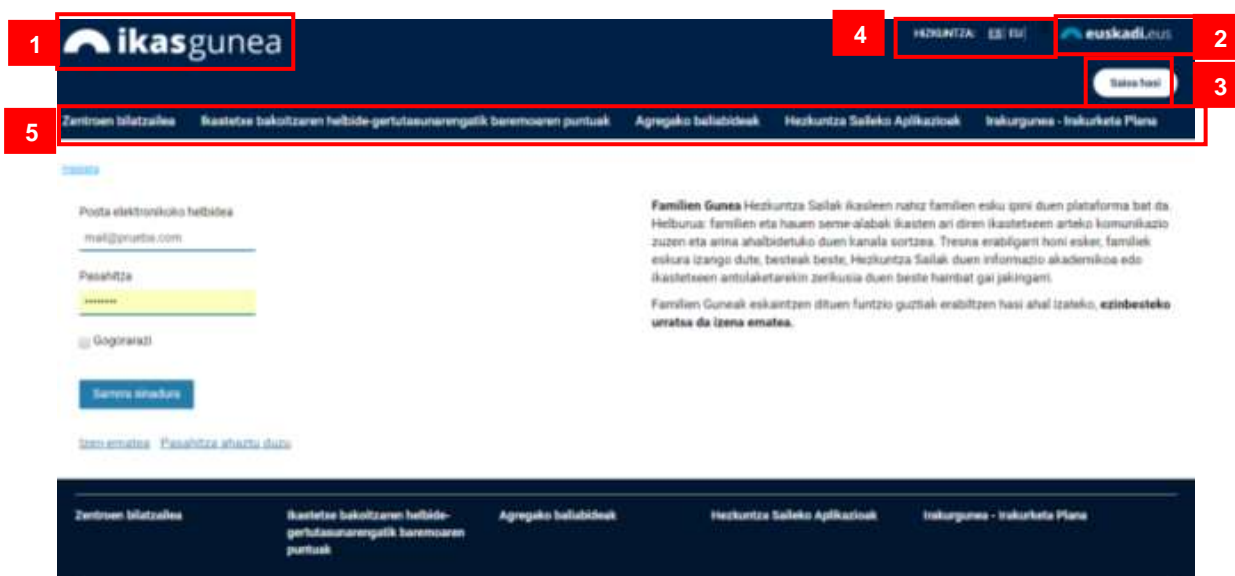
Dokumentu honek hiritarrek Familien Gunean (<https://ikasgunea.euskadi.eus>) ataria ekura dituzten zerbitzuak deskribatzen ditu. Hezkuntza Sailak ikasleei eta bere familiei daukan informazio akademikoaren sarbidea ematen die, hiritarren eta administarizaoaren arteko interrelazio gisa balio dezakeen komunikazio kanal bat emanez.

2 Informazioaren eta zerbitzuen antolamendua


Atariak, alde batetik, izaera publikoa duen informazioa erakusten du, honetan sartzeko ez da beharrezkoa izena enatea. Bestalde, izaera pribatua duen informazioa dago eta, honetan sarbidea izateko, atarian erregistratuta egon behar da.


2.1 Ikasgunea Egitura

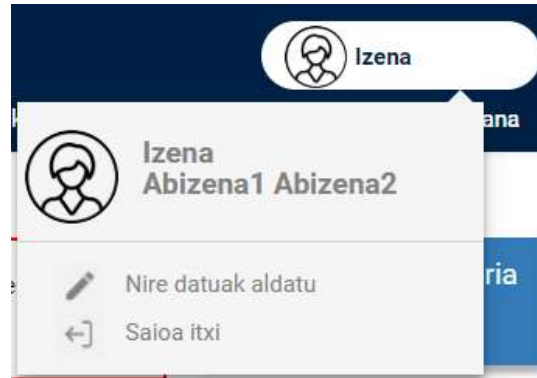
Jarraian, atariaren egitura deskribatuko da, non informazio eta zerbitzu gune desberdinetara sartzeko aukera ematen duen:



- [1] Atariaren logoa
- [2] Eusko Jaurlaritza ataria www.euskadi.eus
- [3] Ikasgunea identifikatutako persona. Bi formatu desberdinak ditu:

-  Erabiltzailea ez da atarian identifikatu. Ikono honetan klik egiten identifikazio eta erregistro gunean sartzen da.

-  Erabiltzailea Atarian identifikatuta dago. Erlaitza honek erakutsiko du: argazkia txikiz (*ez bada argazkiren bat eman irudi generiko bat agertuko da*), eta izena. Gune honetan klik egiten sar daitezke:



- Datu pertsonalen aldaketa
- “Saioa itxi”; Saioa bukatzeko.
- [4] Atariko hizkuntzak: ES gaztelania, EU euskara.
- [5] Atariko erlaintzak informazio publikoarekin. Ez da beharrezkoa logeatuta egotea informazio hau ikusteko.

Behin identifikazioa eginda dagoela, gune berri bat agertzen da: “**Menu gune pribatua**” (ikusi 6. puntuko irudia). Hemen identifikatuta dagoen pertsonaren informazio pribatua eta pertsonala ikusteko sarrera ematen da eta ikasle baten tutorea bada bere informazioa ere ikusten da.

The screenshot shows the 'ikasgunea' website interface. At the top, there are navigation links: 'Zentrotan bilatzailea', 'Ikastetxe bakoitzaren helbide-gertutaaunarengatik baremoaren puntuak', 'Agregako baliabideak', 'Hezkuntza Sailko Aplikazioak', and 'Irakurgunea - Irakurketa Plana'. The user profile is for 'Hijo1 Abizena1 Abizena2' (HNA: 0000000). The left sidebar contains a menu with items like 'NIRE KONTUA', 'OMARPEN ESKAERAK', 'DATUAK ALDATU', 'ESKOLA EDUTEDIA', 'IKASGARIAK ETA IRAKASLEAK', 'ORDUTEGI TAILA', 'KALIFIKAZIOAK ETA HUTSEGITIAK', 'ESPEDIENTE AKADEMIKOA ETA ZURTAGARRIAK', 'GARRAIDA', 'JANTOKIAK', and 'BEKAK'. The main content area shows 'Baliabide didaktikoak' with a list of links: 'Agora', 'Hizkuntza', 'Ikas', 'Ikasgaiak', and 'Baliabide didaktikoak'. A red box highlights the user profile header and the left sidebar menu, with a red '6' in the top left corner. A red box highlights the 'Hijo1 Abizena1 Abizena2' header with a red '6.1' next to it. Another red box highlights the 'BEKAK' item in the sidebar with a red '6.2' next to it.

Gune honek bi atari dauzka:

- **[6.1]** Zein ikasleren datuak kontsultatzen ari garen erakusten du. Logeatuta dagoen pertsona ikaslea bada bere datu pertsonalak agertuko dira eta logeatuta dagoen persona tutorea bada, gune honekin lotutako ikaslea edukiko du. Bloke honetan ikusten diren datuak: Izena eta zein zentroan dagoen matrikulatuta ikasurte honetan.

The screenshot shows a dropdown menu for selecting a student. The main header displays 'HIJO1 APELLIDO1 APELLIDO2 (DIE: 785725.J) IES Balmaseda BHI'. Below it, there is a dropdown menu with two options: 'HIJO1 APELLIDO1 APELLIDO2' and 'HIJO2 APELLIDO1 APELLIDO2'. A red box highlights the dropdown menu, with a red '1' next to it. Another red box highlights the selected option 'HIJO1 APELLIDO1 APELLIDO2' with a red '2' next to it. To the right of the dropdown, there is a text box with the following text: 'Amak edo aitak seme-alaba bat baino gehiago izanez gero (adingabeko edo adinuna euren informazioa ikateko baimenarekin) bakoitzaren infomazioa ikusteko aukera dauka bere seme/alaba izenaren gainean klikatzen.'

- **[6.2]** Identifikatuta dagoen erabiltzaileak sarbidea izan dezakeen zerbitzuen zerrenda.

2.2 Zerbitzuen inbentarioa

Bi motatako informazioa dago:

- **Izaera publikoa duen informazioa**, sarbidea eta kontsulta ez da beharrezkoa atarian erregistratuta edo identifikatuta egotea.
- **Izaera pribatua duen informazioa**, sarbidea eta kontsulta egiteko erregistratuta eta identifikatuta egon behar da.

Informazio publikoaren barruan kontsulta dezakegu:

- Matrikula prozesuan emandako baremazio puntuak helbidearen arabera.
- Sailak dauzkan ikasgai desberdinen errekurtsio didaktikoak.
- EAEko ikastetxeen bilatzailea. **(datozen egunetan argitaratuko den informazioa)**
- EAEn irakasten diren unibertsitateko titulazioen aurkitzailea. **(datozen egunetan argitaratuko den informazioa)**

Informazio pribatuaren barruan, euskal hezkuntza sisteman matrikulatutako ikasle edo ikasle baten datuak kontsultatu ditzakegu:

- Ikasleen datu pertsonalak.
- Aurtengo ikasurtea:
 - o Eskolako egutegia.
 - o Matrikulatutako irakasgaien ordutegi taula
 - o Matrikulatutako gaiak eta irakasten dituzten irakasleek.
 - o Notak eta hutsegiteak, justifikazioaren informazioa zentroara bidaltzeko aukera dago.
 - o Garraioari buruzko informazioa.
 - o Jantokiko zerbitzuaren erabilerarako egunak
- Ikasleen hezkuntza-ibilbidearen historiala eta ziurtagiri akademikoak
- 2016-2017ko ikasturtetatik eskatutako bekeei buruzko informazioa, baita bekaren egoera ere.

Horretaz gain, identifikatutako pertsona batek ikasle baten legezko tutorea bada, bere datu pertsonalak ikusi eta aldatu ahal izango ditu.

3 Atarian sartzeko identifikazioa eta erregistroa

Atariak emandako zerbitzuen zati bat pribatua da, beraz, ataria nabigatzen duen pertsona erregistratuta eta identifikatuta egon behar da

Pertsona batek datu pribatuak kontsultatu nahi duenean behin bakarrik erregistratu behar da. Erregistro honekin erabiltzaile-kontua lortzen da Ikasgunean beti sartzeko.

Identifikazio sarrera eta Atariko erregistroa <https://ikasgunea.euskadi.eus> edozein

webgunetatik egin ahal da  ikonoan klikatzen.



3.1 Erregistroa

Atariko identifikatzeko eta erregistratzeko orrialdetatik kontua sortzeko klik eginez erregistratzeko prozesuan sartzen da.

ikasgunea

HEZKUNTZA: ES: ES | euskadi.eus

State hasi

Zentzen bilatzailea | Ikastetxe bakoitzaren helbide-gerfutasunerengatik beremosen puntuak | Agregako helbideak | Hezkuntza Sailako Aplikazioak | Ikasgunea - Irakurketa Plana

Posta elektronikoko helbidea

Pasahitza

Goginatu

Sartu ikasgunea

Ikasgunea [Pasahitza berriagoa sartu](#)

Familien Gunea Hezkuntza Sailak ikasleen nahiz familien esku izni duen plataforma bat da. Helburua: familien eta hauren seme-alabak ikasten ari diren ikastetxeen arteko komunikazio zuzen eta arina ahalbidetuko duen kanala sortzea. Tresna erabilgarri honi esker, familiek eskura izango dute, besteak beste, Hezkuntza Sailak duen informazio akademikoa edo ikastetxeen antolatutarakin zerikusia duen beste hainbat gai jakingarri.

Familien Guneak eskaintzen dituen funtzio guztiak erabiltzen hasi ahal izateko, **ezinbesteko urratsa da izena ematea.**

Zentzen bilatzailea | Ikastetxe bakoitzaren helbide-gerfutasunerengatik beremosen puntuak | Agregako helbideak | Hezkuntza Sailako Aplikazioak | Ikasgunea - Irakurketa Plana

- **Aita/Ama/Legezko tutorea:** Izena eman dezakete matrikulan ikasle baten tutore legala bezala baldin badago eta:
 - Adingabeko ikaslea da edo
 - Ikasle adindun batek bere legezko tutoreei baimena eman badie bere informazioa ikus dezaten.
- **Ikasleak:** 14 urte baino gehiagoko ikasleak eta ikastetxe batean matrukilatuta daudenak.

Bestalde, edonor erregistra daiteke norberaren ziurtagiri akademikoak kontsulta egiteko.



Sar ezazu zure NAN eta jaiotze eguna erregistro zentraletik datuak har dezagun

| | |
|--|--|
| <input type="text" value="NAN"/> | <input type="text" value="NAN/AIZ"/> |
| <input type="text" value="JAIOTZE DATA"/> | <input type="text" value="IRAUNGITZE DATA"/> |
| | |
| <input type="text" value="Testu egiaztapena (Beharrezkoa)"/> | |

Baieztazen dut eman dituzan datuak berretasunik direla eta ez dagoela beste pertsona baten datuak ematen.

Jarraitu

- Identifikazio dokumentuaren mota. NAN/AIZ, egoitza baimena edo HNA erabili daitezke.
 - **NAN/NIE edo egoitza baimena ez baldin badute, erabiltzailea ikastetxera joan behar da HNA eskatzera** (Hezkuntza Nortasun Agiria).
 - NAN dokumentuaren iraungitze data et jaiotze data jarri behar dira.
 - Egoitza baimena edo HNA aukeratzeko denek izena emateko, ez du iraungitze data edo
 - Adindunak bere legezko tutoreari bere informazioa ilustratu baimena eman die.
- Egiaztapenaren testua irakurezina denean, "refresh captcha" botoia sakatuz () irudi berria sortuko da.
- Emandako datuak errealak direla eta ez dagoela beste pertsona baten lekua hartzen baieztatu behar da.

“Jarraitu” eman eta gero egoera hauek eman daitezke:

- Pertsona ondo identifikatu egin da eta datuak hurrengo pantailan agertzen dira.
- edo
- Erregistroak errorea ematen du eta Atariak honen inguruan informazioa erakusten du:
 - Sartutako datuak ez dira zuzenak. Berrikusi dokumentuaren zenbakia zuzena dela, baita jaiotze-data eta iraungitze-data ere.
 - Ikaslea adinduna da eta ez dauka bere datuak ikusteko baimenik.
 - Bere datuak ez datoz bat ikasle baten tutore bezala.
 - Bere datuak ez datoz bat ikasle bezala.
 - Ez dago sistema akademikoan erresgistratuta.

- Errorea orokorra bada sistemak hurrengo mesua erakusteko du:
 - Sisteman akats bat gertatu da. Saiatu geroago.

Gomendagarria da Kudeaketa Akademikoan pertsona hauentzat dauden datuak birpasatzea erregistratzen saiatzen ari den identifikazio datuekin bat datorren baliozkotzeko.

Behin datuak baliozkotuta daudenean, hurrengo pantaila agertuko da pertsonaren datuekin. Erabiltzaileak ezin ditu aldatu grisez agertzen diren datuak



Telefono:

Hurrengo datuak erregistro zentraletik bildu dira. Nahi baduzu aldatu ditzakezu.

Informazio pertsonala:

Indirria:

Datuak:

Seme-alabak:

- Hijo1 Apellido1 Ape2
- Hijo2 Apellido1 Ape2

Sar itzazu atariaren datuak:

Pantaila honetan:

- **“Helbide elektronikoa”**, aukeratutako pasahitza **“Pasahitza”** eta **“Pasahitza baieztatu”** ataletan sartu behar dira. Helbide elektronikoko hori plataforman logeatzeko erabiliko da eta behin alta emanda ezin izango da aldatu.
- **“Erabiltzailearen izena”** irakurtzeko datua baino ez da eta ezin izango da aldatu. Plataformak barrutik erabiltzen duen datu bat da.

“Amaitu” sakatuz erabiltzaileak Ikasgunean erregistratuta dago eta Identifikazio pantaiatik logeatu ahal izan daiteke. Horretaz gain, email bat jasoko du emandako helbide elektronikoa.

3.2 Identifikazioa



Identifikazio eta erregistro orrialdetik erabiltzaileak, bere helbide elektronikoa eta pasahitza erabiliz Atariko datu pribatuen gunean sar daiteke.

Izena eman!

Erregistratu, zeure profila sortu eta horrela erosoago nabigatu.

Posta elektronikoko helbidea

usuario@email.com

Pasahitza

Gogorazi

Sarrera sinadura

[Sortu kontua](#) [Pasahitza ahaztu duzu](#)

Atarian dagoeneko alta emanda baldin bada, baina pasahitza gogoratzen ez bada, **“Pasahitza ahaztu duzu”** erlaitzan kikatzen pasahitz berri bat eskura daiteke.

ikasgunea HEZKUNTZA - ES | EU | **euskadi.eus**

Zentzen bilatzailea | Ikasketen bakoitzaren helbide-gerlutaunarengatik bereizten diren puntuak | Agregako helbideak | Hezkuntza Sailko Aplikazioak | **Ikasgunea - Irakurketa Plana**

Posta elektronikoko helbidea
mail@onete.com

Pasahitza

Gogorazi

Sarrera sinadura

[Izena ematea](#) [Pasahitza ahaztu duzu](#)


Familien Gunea Hezkuntza Sailak ikasleen naziz familien esku qiri duen plataforma bat da. Helburua: familien eta hauen seme-alabak ikasleak ari diren ikasketeen arteko komunikazio zuzen eta arina ahalbidetuko duen kanala sortzea. Tresna erabilerari honi esker, familiak eskura izango dute, besteak beste, Hezkuntza Sailak duen informazio akademikoa edo ikasketeen antolatetarekin zerikusia duen beste hainbat gai jakingari.

Familien Guneak eskaintzen dituen funtzio guztiak erabiltzen hasi ahal izateko, **ezinbesteko urratu da izena ematea**.

Zentzen bilatzailea | Ikasketen bakoitzaren helbide-gerlutaunarengatik bereizten diren puntuak | Agregako helbideak | Hezkuntza Sailko Aplikazioak | **Ikasgunea - Irakurketa Plana**

Horretarako, erabiltzaileak alta emanda dagoen helbide elektronikoa sartu behar du eta laukizuzenean agertzen den egiaztatze testua idatzi behar du. Egiaztapenaren testua irakurezina denean, "Refresh captcha" botoia sakatuz (🔄) irudi berria

Posta elektronikoko helbidea (Beharrezkoa)



Testu egiaztapena (Beharrezkoa)

[Bidali pasahitz berria](#)

[Sarrera sinadura](#) [Izen-ematea](#)

sortuko da.

Pertsonak bere posta elektronikoa Atariak sartzeko pasahitza berreskuratzeko pausuak jasoko ditu.

3.3 Nire kontua

Behin atarian identifikatuta **"Nire kontua"** orrialdea agertzen da. Hemen, kontsultatzen ari den ikaslearen datuak erakusten dira. Orrialde hau beti **"Eremu pribatuaren menua"**-tik eskuragarri egongo da.

Erregistratutako helbide elektronikoa eta pasahitza sartuz gero, erabiltzailea hurrengo pantailara sartuko da, hemen seme-alabaren informazioa (legezko tutorearentzat) edo bere informazio propioa erakustiko da (identifikatu den persona ikaslea bada).

ikasgunea

HEZKUNTZA: EU | euskadi.eus

Izena

Zentzuen bilatzailea | Ikasketze bakoitzaren helbide-gertutasunarengatik baremoaren puntuak | Agregako baliabideak | Hezkuntza Sailko Aplikazioak | Irakurgunea - Irakurketa Plana

Berri berri

Hijo1 Abizena1 Abizena2
HNA: 0000000X
Zentroko izena

NIRE KONTUA
ONARPEN ESKAERAK
DATUAK ALDATU
EBROLA EDUTEGIA
IKASGAIK ETA IRAKASLEAK
ORDUTESI TAUJA
KALIFIKAZIOAK ETA HUTSEGITIAK
ESPEZIENTE AKADEMIKOA ETA ZURTAGIRIAK
GARRAIDA
JANTOKIAK
BEKAK

Onarpen prozesu batean parte hartzen baduzu, "Onarpen eskaerak" menuaren bitartez zure eskaerak sortu edo kontsulta ditzakezu.

Matrikula ziurtagiria eskatu

Hijo1 Abizena1 Abizena2 (HNA: 0000000X)

ZENTRO: Zentroko izena
IRASIAPIE / ERREGIA: 1. Lehen Hezkuntza / B


MAIJA: Lehen Hezkuntza
TALDE: LH 1A
TUTORE: Apeli-1 Apeli-2, tutora

Baliabide didaktikoak

- Azaroa
- HEZKUNTZA
 - Ikasleak
 - Ikasgaiak
 - Baliabide didaktikoak

Zentzuen bilatzailea | Ikasketze bakoitzaren helbide-gertutasunarengatik baremoaren puntuak | Agregako baliabideak | Hezkuntza Sailko Aplikazioak | Irakurgunea - Irakurketa Plana

Copyright 2018 © ikasgunea

- Iragarkiak.** Hemen familiek eta ikasleek bere zentruko edo Departamentuko oharra jaso ditzake. ***(Zentruari jakinaraziko zaie zein mekanismo jarraitu behar duten gune honetan euren familientzat interesgarriko oharra argitaratu ditzaten)***
- Ikaslearen informazioa.** Hemen ikus dezakegu ikaslearen oinarriko informazioa:
 - Joaten den zentrua ( klik ematen zabalgarri bat sabalduko da zentruko informazioarekin)

| Zentro publikoa | |
|--------------------|---|
| HEZKUNTZA | TORREKOLANDA 8, 48440 Berango, Bizkaia Mota: Jantokia |
| TELEFONO (ZENBAGA) | 94521117 / 94521258 |
| FAXA | |
| HEZKUNTZA | 014090a@hezkuntza.net |
| ELEKTRONIKOA | |

- b. Matrikulatutako Ikasturtea/Eredua eta maila
 - c. Emandako taldea eta tutorea
3. **Baliabide didaktikoak** lotura interesgarriekin.